

マルチピュア浄水システム アクアドーム MPADをご利用の皆様へ

日頃より、マルチピュア浄水システムをご愛用いただきありがとうございます。
 フィルターカートリッジの交換方法は下図の通りです。ご不明な点がございましたらお気軽に御連絡ください。
 また、次回のフィルターカートリッジ交換は、通常使用で1年後となります。

※水質によっては、ろ過材の交換時期前でも目詰まりすることがあります。
 水の出が悪くなった時が交換の時期です。また、目詰まりがなくても1年に1回は必ず交換してください。
 ※交換用フィルターカートリッジをお求めの場合は、本体のご購入店舗、もしくはご購入代理店にてお求めください。
 また、購入先が不明の場合は、当社宛にご連絡ください。

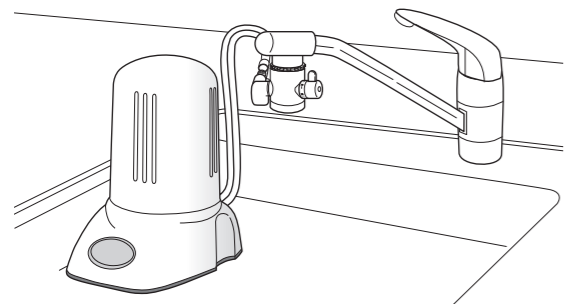
フィルターカートリッジの交換方法

① 本体を開ける場所を決める。

本体の中に入っている水がこぼれますので、本体を開ける前に作業場所を決めてください。

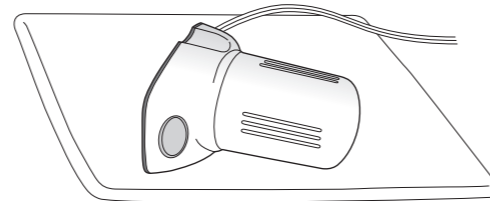
a) シンクの中で行う場合

本体を立てたまま作業を行います。



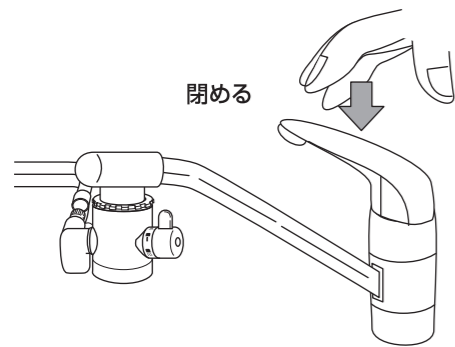
b) シンクの外で行う場合

蛇口から切替コックを外し低い場所で行ってください。
 その際、水がこぼれますので厚手のタオルを敷き
 本体を図のように横に寝かせて作業を行います。



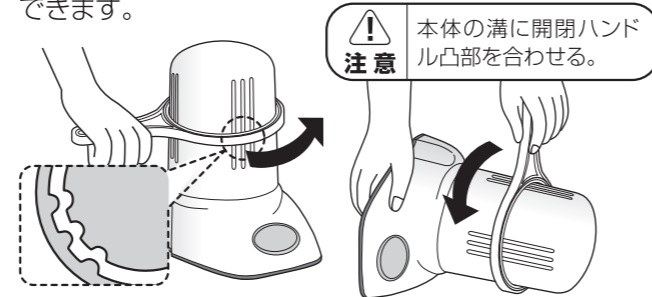
② 蛇口を閉める。

水道水栓がしっかり閉まっていることを確認します。



③ 本体の上部をはずす。

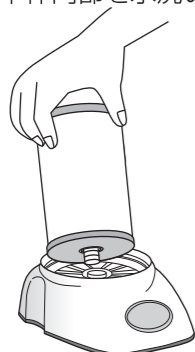
開閉ハンドルを本体の上部の溝に合わせて差し込みます。
 本体下部を手で押さえながら、時計の逆回り(左回り)に
 開閉ハンドルを回して上部をはずしてください。ある程
 度まで開閉ハンドルを使って開けたら、手で回すことが
 できます。



注意 本体の溝に開閉ハンドル凸部を合わせる。

④ 古いカートリッジをはずす。

使用後のフィルターカートリッジは少しねじりながら引き
 抜いてください。
 抜き終わったら、本体内部を水洗いしてください。



⑤ 新しいカートリッジを装着する。

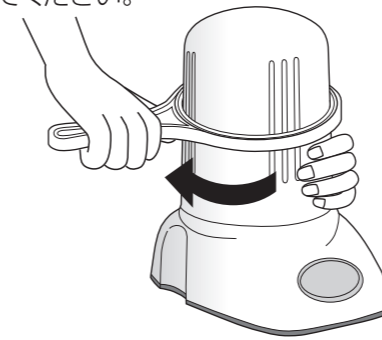
フィルターカートリッジの包装をはがしてください。装着
 は、少しねじりながら、まっすぐしっかりと下まで押し込む
 ように入れてください。
 (多少のぐらつきはございます。)



注意 フィルターカートリッジをぐるぐる回さないでください。先端のOリングが伸びてしまいます。

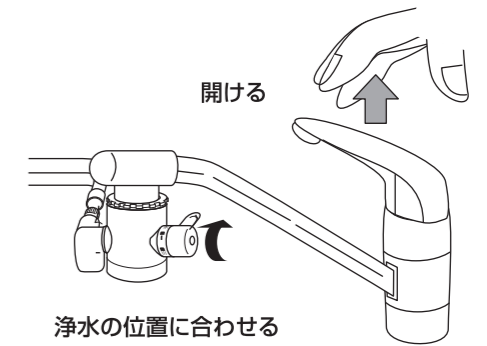
⑥ 本体の上部を取り付ける。

開閉ハンドルを本体の上部の溝に合わせて差し込みます。
 本体下部を手で押さえながら、時計回り(右回り)にしつ
 かりと締めてください。



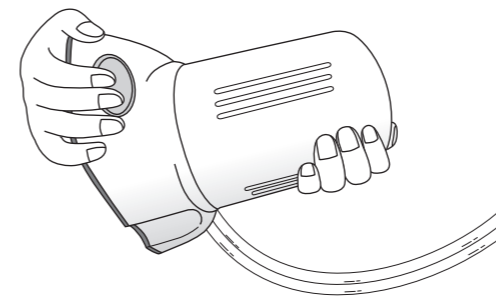
⑦ 本体に水を通す。

蛇口を開けて、切替コックのハンドルを浄水の位置に合
 わせ、本体に水を流してください。



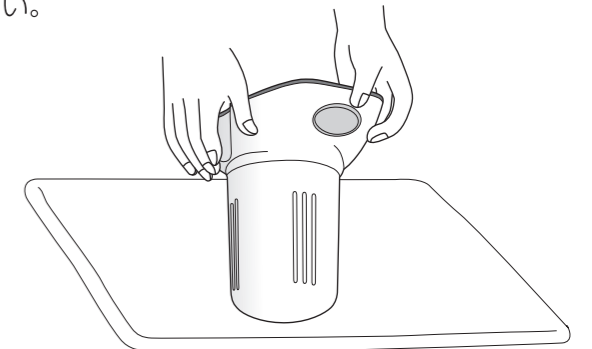
⑧ 本体内部の空気を抜く。

水を流したままの状態では本体を持ち上げ、上下を逆さに
 してください。



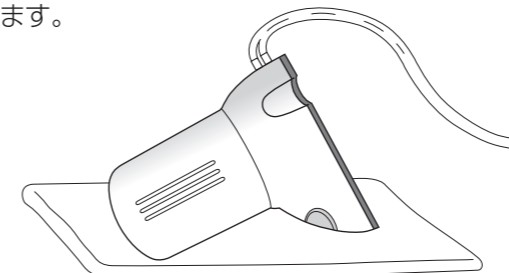
⑨ 逆さにした本体を手で押さえる。

タオルなどの布を敷き、その上に水を流したままの状態
 で図のように1分間ほど手で押さえて水を流し続けてく
 ださい。



⑩ 本体を斜めにして5分間ほど水を流す。

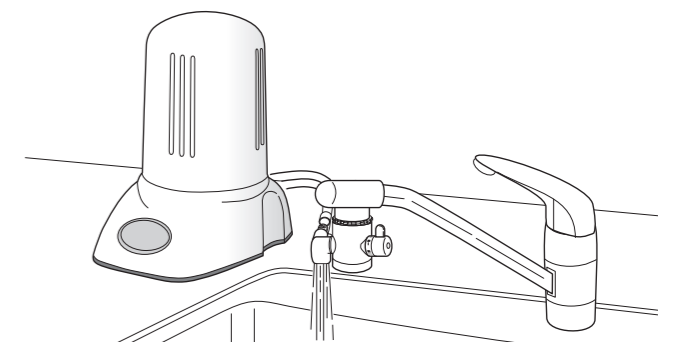
さらに水を流したままの状態では図のようにタオルなどの
 布の上に本体正面を下向きに置き、5分間ほど水を流し
 続けます。



注意 本体が左右に倒れないよう十分に注意をしてください。

⑪ 本体の上下を元に戻す。

水を流したままの状態では本体を元に戻し、10分間ほど
 さらに流し続けます。
 その後は、ご使用いただけます。



正しくお使いいただくために

- この装置は、水道水としての基準に適した水を処理するためのものです。殺菌処理がなされていない井戸水や、成分不明の水を処理するためのものではありません。細菌汚染が考えられる水の場合には、必ず塩素消毒をしてからこの装置に通すようにしてください。
- 38℃以上の温水は通水させないでください。
- 高い所から落とさないでください。
- 火のそばなどでご使用しないでください。
- 毎朝、浄水器を使い始める前には必ず30秒間ほど通水させてください。
- 10日以上ご使用にならない時はフィルターカートリッジを取り外しておくか、次にご使用になる前に安全を考慮して10分以上通水させてください。
- 寒冷地で長期間使用されない場合は水抜きを行い、凍結しないよう気をつけてください。

ご使用にあたって

- 最初に黒い水が出ますが、ご使用前の準備作業後は通常通りご使用になれます。
- 必ず本体内部の空気抜き作業を行ってからご使用ください。それでも、水切れが悪い場合は、再び水を流し逆さにしたまましばらく通水させてください。

お客さま相談室

☎ 0120-80-1711

✉ info@multi-pure.co.jp



マルチピュアジャパン株式会社

東京都杉並区上荻2-21-25 アズマビル3階 〒167-0043

URL <https://multipure.co.jp>